

















SIMULATION DE GESTION BTP 3 jours

<p>OBJECTIFS GENERAUX DE FORMATION</p> <p><i>En situation professionnelle le stagiaire doit :</i></p>	<p>OBJECTIFS OPERATOIRES</p> <p><i>Rendre le stagiaire capable de :</i></p>	<p>CONTENU PEDAGOGIQUE</p> <p><i>Programme :</i></p>
<p><i>Former le participant à savoir s'adapter à son marché.</i></p> <p><i>Faire prendre conscience au stagiaire de la nécessité d'un tableau de bord simple mais parlant.</i></p> <p><i>Permettre au participant de mieux comprendre le fonctionnement de l'entreprise du bâtiment : donc d'être en mesure de mieux remplir son rôle.</i></p>	<p>Etablir un bilan avant et après affectation des résultats.</p> <p>Analyser les documents comptables et d'en tirer les éléments nécessaires au prévisionnel de frais généraux, d'activité mesurées en euros ou en heures, de résultat.</p> <p>Mesurer les conséquences de ses décisions au niveau commercial, production, humain et financier (par le suivi mensuel du commercial, de l'analytique, de la trésorerie et du tableau de bord).</p> <p>Synthétiser les connaissances acquises sur les 2 années de formation.</p>	<p>Prendre en compte le fonctionnement de la simulation.</p> <p>Prise en compte de la société :</p> <ul style="list-style-type: none">  Réalisation du bilan de clôture avant et après affectation des résultats,  Analyse du compte de résultat,  Calcul des ratios analytique. <p>Réalisation du prévisionnel pour les mois à venir :</p> <ul style="list-style-type: none">  Prévisionnel d'activité,  Prévisionnel de frais généraux,  Prévisionnel de chiffres d'affaires et de marge,  Calcul des coefficients et ratios. <p>Simulation sur 2 ou 3 mois :</p> <ul style="list-style-type: none">  Se familiariser avec le fonctionnement du jeu d'entreprise,  Découvrir l'environnement économique et commercial du groupe,  Intégrer les calculs de gestion. <p>Simulation complète :</p> <ul style="list-style-type: none">  Déroulement des mois d'activité avec un tableau de bord informatisé,  Etablissement du bilan en fin de simulation,  Analyse de l'activité,  Mise en parallèle avec le prévisionnel,  Analyse critique du déroulement,  Synthèse et échanges.