



















LE COMPAGNON RESPONSABLE DE SON CHANTIER 6 jours

OBJECTIFS GENERAUX DE FORMATION <i>En situation professionnelle le stagiaire doit :</i>	OBJECTIFS OPERATOIRES <i>Rendre le stagiaire capable de :</i>	CONTENU PEDAGOGIQUE <i>Programme :</i>
<p><i>Comprendre le fonctionnement de l'entreprise et le rôle qu'il y tient.</i></p> <p><i>Mieux gérer le déboursé de son chantier</i></p> <p><i>Mieux préparer son chantier</i></p>	<p>Prendre des micros décisions sur le chantier au mieux des intérêts de l'entreprise.</p> <p>Connaître la décomposition d'un prix de vente afin de mieux comprendre la réalité de la vente B.T.P. et l'intérêt de suivre son chantier.</p> <p>Rapporter les informations nécessaires au bureau d'étude pour facturer les travaux supplémentaires ou modificatifs</p> <p>Lire un plan simple.</p> <p>Utiliser un budget d'heures</p>	<p>L'entreprise du BTP.</p> <ul style="list-style-type: none">  Gérer c'est Prévoir,  La théorie de l'amélioration permanente (O.D.T.A.),  La loi de l'offre et de la demande et l'évolution des produits,  L'évolution de l'entreprise et des métiers du B.T.P.  L'organisation de l'entreprise : Les N+1 et les N-1.  L'entreprise qui gagne,  Les différents types de clients et de marchés,  Le cycle de production : Les 6 étapes d'une affaire B.T.P. <p>Le prix de vente d'un chantier et d'une heure de travaux.</p> <ul style="list-style-type: none">  Les déboursés : Matériaux, Main d'œuvre et charges sociales patronales, Frais de chantier, Sous-traitance,  Les frais généraux : Composition et intérêt pour l'entreprise d'en avoir,  Le bénéfice,  La marge brute : Constitution et voies d'amélioration,  La T.V.A. : Son utilité et son impact sur le prix de vente.  Cas concrets : calculs de quantités, sous-détails de prix <ul style="list-style-type: none">  La lecture de plan : la vision globale, en coupe, trois dimensions (les échelles, les côtes...)  La préparation de chantier : Prévoir le travail du lendemain, organiser son travail et celui de son équipe, commander ses approvisionnements, contrôler ses approvisionnements, examiner les lieux et les supports du chantier.  Le planning : outil d'aide à la prise de décision et de positionnement dans le temps,  Le budget d'heures.

<p><i>Communiquer positivement et efficacement.</i></p>	<p>Mieux communiquer avec sa hiérarchie</p> <p>Mieux assurer son rôle de commercial.</p> <p>Manager son équipe au quotidien.</p> <p>Transmettre son savoir faire et son savoir être.</p> <p>Motiver et se mobiliser pour l'entreprise.</p> <p>Valoriser l'entreprise.</p> <p>Comprendre la nécessité de remplir correctement son rapport de chantier.</p>	<p>Les rôles humains du responsable de son chantier.</p> <ul style="list-style-type: none"> 🌱 La communication : Les principes de la communication, le cadre de référence, les canaux de communication, la synergie du groupe, l'importance de l'écrit dans la communication, l'écoute et l'empathie, l'accueil des nouveaux. 🌱 Le commercial : L'importance de la propreté, la visibilité de l'entreprise sur le chantier, savoir accueillir un client, savoir se présenter, la qualité des ouvrages premier vecteur de réussite de l'entreprise. 🌱 La motivation : Savoir remercier, conserver la bonne entente, la formule de la performance, la spirale de la motivation, la pyramide de Maslow. 🌱 La prise de décisions : assumer ses décisions, connaître le coût de la malfaçon, s'affirmer et savoir transmettre ses compétences. 🌱 La gestion des conflits : au sein de l'équipe ou avec un client mécontent. 🌱 Le rapport de chantier : sources d'informations pour la paye, les temps unitaires de pose et la préparation, le suivi du chantier et la facturation. 🌱 L'influence des décisions du responsable de chantier sur la trésorerie de l'entreprise : Trop commander, ne pas donner les bons éléments de facturation, laisser des malfaçons,
<p><i>Intégrer l'importance de la qualité, de la sécurité, de l'environnement et du développement durable dans son comportement.</i></p>	<p>Faire respecter les règles d'hygiène et de sécurité sur son chantier.</p> <p>Comprendre et évaluer l'impact de la malfaçon sur les déboursés du chantier et sur sa performance énergétique.</p> <p>Connaître les différents types de déchets et les moyens de les éliminer réglementairement.</p>	<ul style="list-style-type: none"> 🌱 La sécurité et l'hygiène sur le chantier : Les risques sur le chantier, les buts de la coordination de chantier, 🌱 Les notions de qualité et de performance énergétique dans un chantier B.T.P. 🌱 La réglementation thermique (RT 2005 – RT 2012 – RT existantes) 🌱 Les moyens de contrôle (visuel, en cours de travaux, travaux terminés : thermographie, infiltrométrie, etc...) 🌱 L'impact du Grenelle de l'environnement sur la gestion des déchets : les trois types de déchets (DI, DIB, DD), leur coût, leur élimination et leur valorisation.